

湖南省事业单位 工作人员培训管理平台

个人 用户 使用 手册

二零二二年十一月

目录

一、访问网站	3
二、个人注册	3
三、 个人登录	6
四、培训学习	6
五、个人中心	7
（一）基本信息	7
1. 账户信息	7
2. 培训证书申请	8
3. 培训证书下载	9
4. 查看信息	9
5. 待办事项	10
6. 重置密码	10
7. 意见反馈	11
8. 我的订单	11
9. 申请活动学时	12
10. 继教学时互认证明	13
11. 免训证明	14
12. 培训记录查询	14

一、访问网站

打开浏览器，在地址栏输入网址：hnxxpt.zgzjzj.net回车即进入湖南省事业单位工作人员培训管理平台(以下简称管理平台) 首页。



二、个人注册

(一) 未注册学员选择“学员登录”窗口，点击“注册”按钮，填写个人信息；

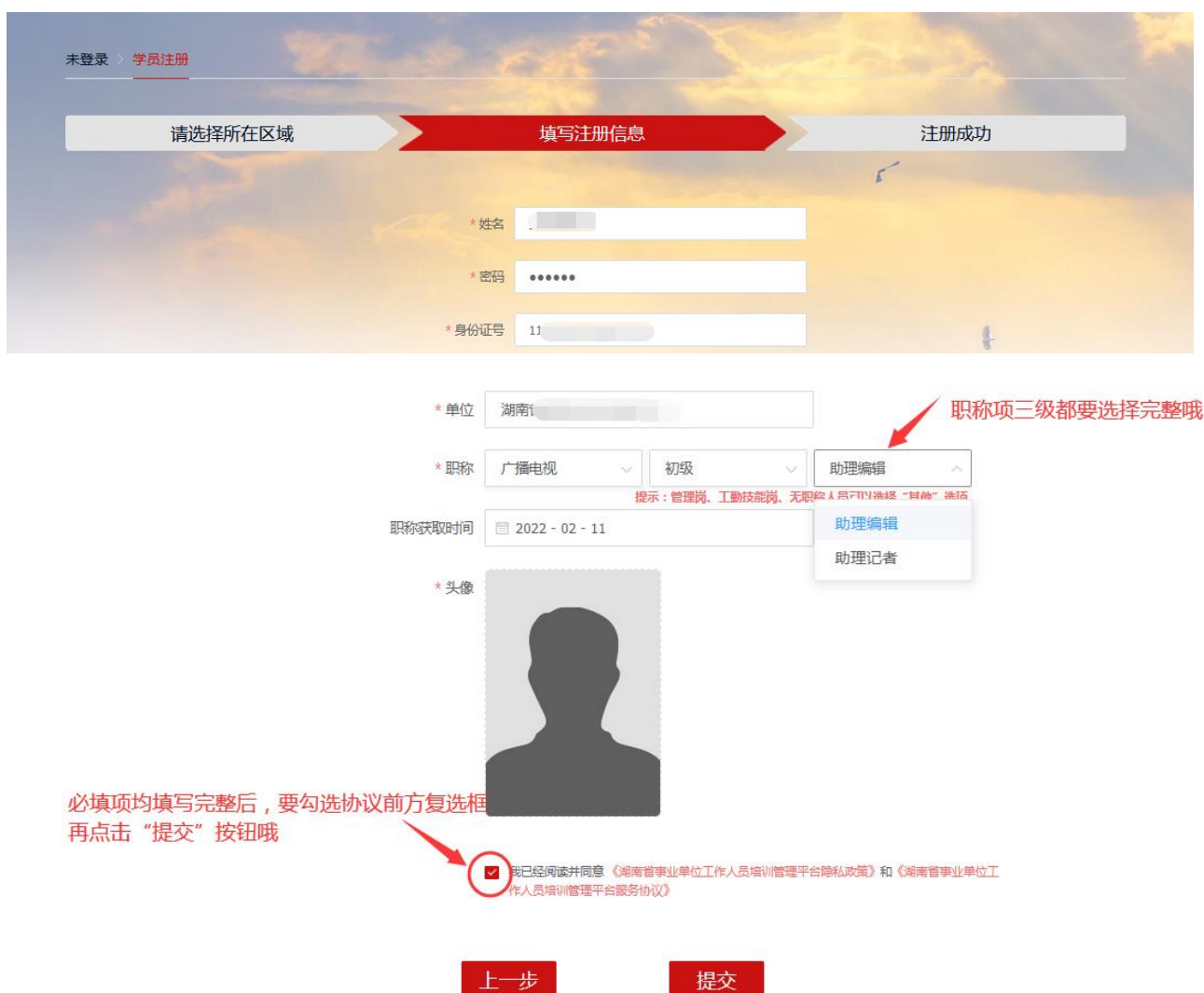


(二) 首先选择您所在单位并添加成功后，点击“下一步”



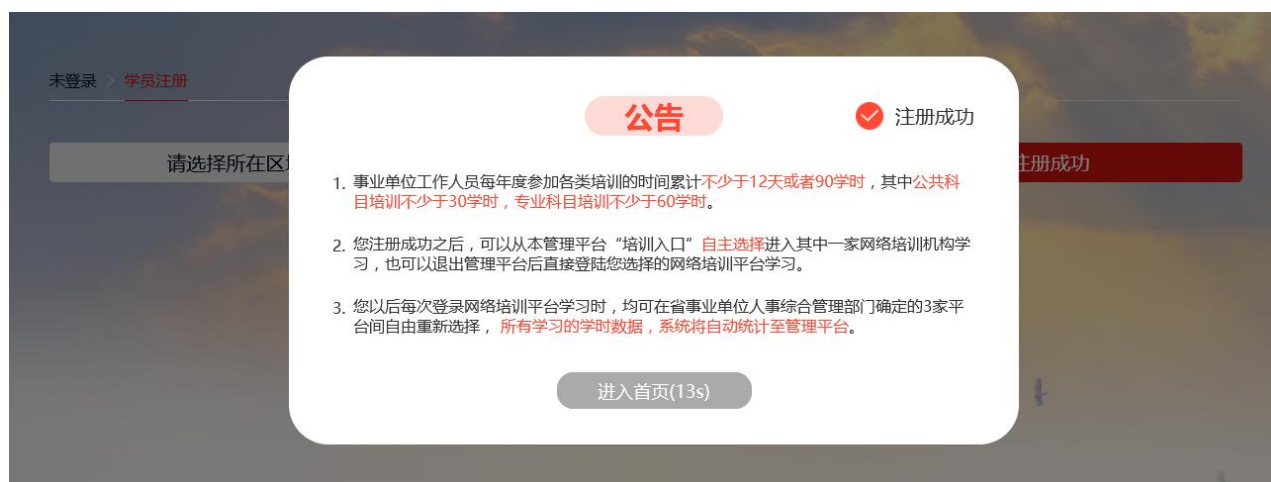
The image shows the first step of a registration process. At the top, a progress bar has three stages: '请选择所在区域' (Select the area), '填写注册信息' (Fill in registration information), and '注册成功' (Registration successful). The '填写注册信息' stage is active. Below it, there is a form for selecting a unit. The label '* 单位名称' (Unit Name) is followed by a dropdown menu showing '请选择单位' (Please select a unit). A red circle highlights the '请选择' (Please select) button. A red arrow points to this button with the text '点击“请选择”按钮，选择您所属单位' (Click the 'Please select' button to choose your unit). Below the dropdown, there is a note: '您在选择单位时如果无法找到您所在的单位，可以选择临时单位，待您所在单位完成注册后，可到您的个人资料中修改为正确的单位即可。' (When you select a unit, if you cannot find your unit, you can select a temporary unit. After your unit completes registration, you can modify it to the correct unit in your personal information). At the bottom, a red button labeled '下一步' (Next Step) is highlighted with a red circle and an arrow, with the text '选择单位后，点击“下一步”即可' (After selecting a unit, click 'Next Step').

(三) 跳转至个人信息页后，所有带“*”号均为必填项，填写完整，点击“提交”按钮；



The image shows the second step of the registration process. At the top, the progress bar is the same as in the previous image, but now '填写注册信息' (Fill in registration information) is the active stage. Below it, there is a form for entering personal information. The fields are: '* 姓名' (Name) with a text input field, '* 密码' (Password) with a masked input field, and '* 身份证号' (ID Number) with a text input field. Below these, there is a section for selecting a unit and title. The '* 单位' (Unit) field shows '湖南1'. The '* 职称' (Title) field has two dropdown menus: the first shows '广播电视' (Broadcasting) and the second shows '初级' (Primary). A red arrow points to the second dropdown with the text '职称项三级都要选择完整哦' (Select all three levels of the title item). Below the title dropdowns, there is a dropdown for '职称获取时间' (Title Acquisition Time) showing '2022 - 02 - 11'. Below this, there is a field for '* 头像' (Avatar) with a placeholder image. At the bottom, there is a checkbox labeled '我已经阅读并同意《湖南省事业单位工作人员培训管理平台隐私政策》和《湖南省事业单位工作人员培训管理平台服务协议》' (I have read and agree to the Hunan Provincial Public Institution Staff Training Management Platform Privacy Policy and the Hunan Provincial Public Institution Staff Training Management Platform Service Agreement). A red arrow points to this checkbox with the text '必填项均填写完整后，要勾选协议前方复选框再点击“提交”按钮哦' (After filling in all required items, you need to check the checkbox before the agreement and then click the 'Submit' button). At the bottom, there are two red buttons: '上一步' (Previous Step) and '提交' (Submit).

（四）请仔细阅读公告通知，并在秒数倒计时结束后，点击“进入首页”。



注：因学习平台不允许注册，先在管理平台注册个人账号后，再选择首页的培训入口进入，三家培训平台任选一家点击图片即进入相对应的学习平台，学习平台的个人账号也自动注册成功，学员登录账户的初始密码为身份证号后六位。尔后，学员登录管理平台依旧用管理平台的登录密码，若直接在学习平台登录账户，则输入默认密码身份证号后六位即可。



三、个人登录

选择“学员登录”，并在登录框内输入注册时的身份证号、登录密码，点击“登录”按钮即登录成功。



四、培训学习

登录成功后，如需进入学习平台，您可在轮播图下方培训入口处，选择任意一家学习平台，点击后，即进入相应学习平台，注册信息将自动关联到学习平台。

注：学员若从管理平台选择相应学习平台进入，学习平台登录密码则为统一的身份证后六位，如后期在学习平台修改了密码，则再次登录需要使用修改后的密码登录学习平台。



五、个人中心

(一) 基本信息

1. 账户信息

(1) 用于查看、修改个人注册信息，点击“修改信息”按钮，可修改编辑个人资料；



(2) 除身份证号不能修改外，其他信息均可进行修改，编辑完毕点击“保存”即修改成功。

待办事项 账户信息 ×

基本信息 除身份证号不可修改，其余内容均可重新修改、保存

保存 返回

* 姓名 * 身份证号 * 性别 女

民族 请选择 * 手机号 * 邮箱

* 单位 更换单位 * 籍贯 北京 北京市 朝阳区 * 最高学历

* 专业 15 * 毕业院校 11 * 毕业时间 2022-03-29

* 职称 医学研究 高级 研究员 提示：管理岗、工勤技能岗、无职称人员可以选择“暂无职称”选项

职称获取时间 请选择职称时间 * 头像

2. 培训证书申请

您在培训平台学习完毕后，需登录管理平台在“个人中心”内，点击“培训证书申请”模块，勾选数据前方复选框，点击上方“申请证书”按钮，选择“出证年度”和“证书类型”后，点击“确认”，系统将弹出相应提示，确认无误点击“立即申请”按钮，即申请成功。

- ① 岗前证书需满足公共科目+专业科目共 40 学时即可出证。
- ② 在岗证书需满足公共科目30学时+专业科目60学时，共90学时方可出证。
- ③ 此模块仅用于证书申请，申请成功后需到“培训证书下载”菜单操作下载证书！
- ④ 搜索条件处的“类型”位置默认在请选择就可以，否则会导致仅有

一种课程类型，无法满足生成证书的学时要求！

湖南省公共机构工作人员培训管理平台
Hunan Province Public Institution Staff Training Management Platform
返回首页

培训证书申请

待办事项

培训证书申请

默认在“请选择”上就可以，不需要选择课程类型

培训年份: 2022年 类型: 请选择 出证状态: 全部 查询

申请证书

您在省人社招中标的三家线上培训机构的学时数据，会在您完成学习的次日进行对接，对接后您才能选择相应记录进行勾选；
申请前请培训证书，如您当地有特殊要求，请按您当地要求勾选；如您当地无特殊要求，您可勾选任意学时记录，满足40学时即可出证；
勾选在夜培训证书，您勾选的学时记录需满足公共科目不低于30学时，专业科目不低于60学时要求。

当前已勾选：公共科目30学时，专业科目60学时

勾选正确课程数据后，点击“申请证书按钮”

序号	课程类型	活动形式	培训/活动名称	培训年度	培训开始时间	培训结束时间	学时申请时间	培训机构	学时	出证状态
1	公共科目	-	【2022免费课】习近平新时代中国特色社会主义思想	2022	2022-01-01	2022-12-31	2022-09-05	北京思想天下教育科技有限公司	3	已出证
2	公共科目	-	【2022免费课】中国共产党第十九届	2022	2022-01-01	2022-12-31	2022-09-05	北京思想天下教育科技有限公司	3	已出证
3	专业科目	-	2022风光摄影的几大要素	2022	2022-01-01	2022-12-31	2022-09-05	北京思想天下教育科技有限公司	1.5	已出证
4	公共科目	-	2022突发公共卫生事件处理	2022	2022-01-01	2022-12-31	2022-09-05	北京思想天下教育科技有限公司	3	已出证
5	专业科目	-	乡村与乡村功能演变	2022	2022-01-01	2022-12-31	2022-09-05	北京思想天下教育科技有限公司	1.5	已出证
6	专业科目	-	智慧旅游概述	2022	2022-01-01	2022-12-31	2022-09-05	北京思想天下教育科技有限公司	4.5	已出证
7	专业科目	-	乡村旅游和休闲农业的高质量发展	2022	2022-01-01	2022-12-31	2022-09-05	北京思想天下教育科技有限公司	2	已出证
8	专业科目	-	国内外智慧旅游发展概述	2022	2022-01-01	2022-12-31	2022-09-05	北京思想天下教育科技有限公司	4	已出证
9	专业科目	-	2022类风湿关节炎的治疗	2022	2022-01-01	2022-12-31	2022-09-05	北京思想天下教育科技有限公司	1	已出证

3. 培训证书下载

“培训证书下载”模块，即为所有已申请证书的记录，当对应数据后出现“下载”按钮后，点击该按钮，即下载证书成功。

湖南省公共机构工作人员培训管理平台
Hunan Province Public Institution Staff Training Management Platform
返回首页

培训证书下载

待办事项

培训证书下载

证书编号: 请输入证书编号 证书状态: 全部 搜索

查询此证书的培训信息记录

序号	姓名	身份证号	省	市	区县	单位名称	证书编号	生成时间	证书状态	证书类型	操作
1		3702****2029	湖南				HNCZAR20211	2022-02-11	正常	岗前证书	证书记录 下载
2		3702****2029	湖南				HNCZAR20213	2022-01-13	已作废	在岗证书	证书记录 删除
3		3702****2029	湖南				HNCZAR20210	2021-12-30	已作废	岗前证书	证书记录 删除

共3条 1 前往 1 页

4. 查看信息

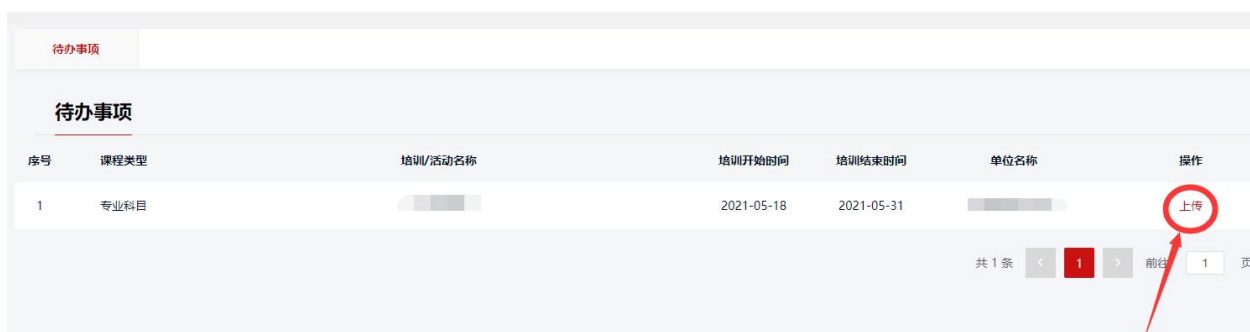
用于查看当地站内消息通知，点击相应消息右方的“查看”按钮，跳转至详情页可查看详细消息内容。

9



5. 待办事项

如单位添加了培训/活动分发至个人账号，学员点击“上传”按钮上传证明材料。



6. 重置密码

如需修改密码，在此模块输入上一次登录密码，再输入两次新密码，点击“确认”即重置成功。

待办事项

重置密码

密码重置

* 旧密码

请输入旧密码

* 新密码

请输入新密码

* 再次输入新密码

请再次输入新密码

确认

7. 意见反馈

如您发现培训平台存在违规培训等问题，可在此模块进行反馈、提交。

待办事项

意见反馈

提交反馈

点击此按钮，填写反馈意见。

序号	反馈类型	所属平台	反馈时间	反馈内容	反馈状态	回复时间	操作
1	其它		2021-04-27 14:37:47		已回复	2021-04-27 14:38:23	查看

共 1 条

<

1

>

前往

页

可进行查看意见反馈及回复

8. 我的订单

可查看自己在管理平台授权的三家线上培训平台的相关购买记录及学时。

湖南省专业技术人员继续教育管理平台

湖南专业技术人员继续教育管理平台

我的订单

您好：李

2022-02-14 星期一 08:11

帮助

消息

退出

待办事项

我的订单

订单编号

请输入订单编号

培训机构

请选择

年度

2021年

搜索

重置

在学习平台购买的课程学时及支付金额

导出

已购课总学时：公共科目0.0/30.0学时、专业科目68.5/60.0学时

序号	订单编号	省	市	区县	单位名称	培训名称	课程数	总学时	实付金额（元）	订单付款时间	培训机构
1	C2022011	湖南			湖南		1	4	1	2022-01-19 10:04:38	北京思德天下教育科技有限公司
2	C2021102	湖南			湖南		29	63		2021-10-25 16:02:35	北京思德天下教育科技有限公司
3	C2021090	湖南			湖南		1	1.5		2021-09-09 11:26:21	北京思德天下教育科技有限公司

蓝色数字可点击查看在学习平台购买的课程信息

共 3 条

<

1

>

前往

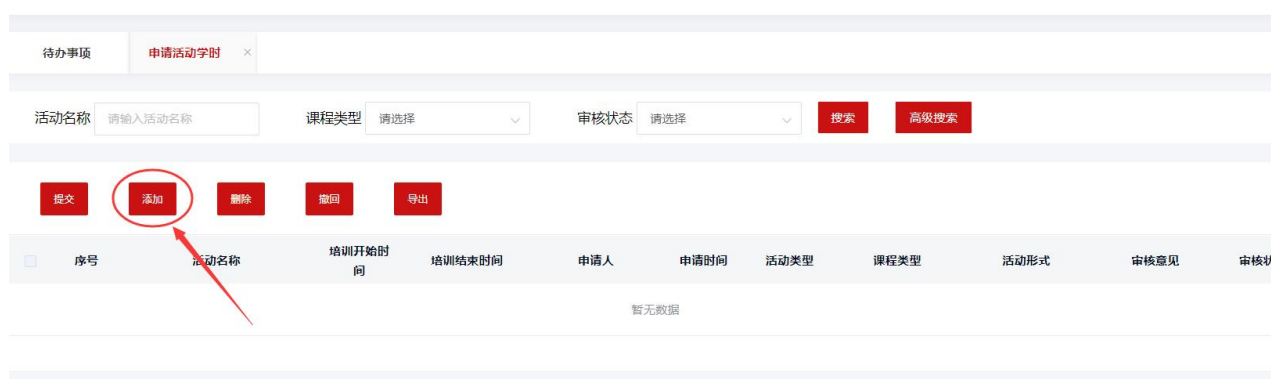
1

页

9. 申请活动学时

若参与其他形式的**专业科目**：“管理岗、工勤岗培训互认、课题研究、项目开发、省部级科技（社科）奖项、地厅级科技（社科）奖项、发明专利、出版著作（译作）或教材、发表论文（独立或第一作者、通讯作者）、发表论文（其他作者）、学历（学位）教育、职业资格考试、工勤技能岗位等级考试、职业技能培训”等，**公共科目**：“干部教育培训、专业技术人员继续教育培训”等，**专业科目+公共科目**：“三援（援藏、援疆、援外）、支援省内或省外项目、东西部扶贫协作、驻村帮扶、选派访问、离岗创办企业、岗前培训、专业技术人员继续教育”等情况，均可以在此模块上传相应抵扣的学时信息。

点击“添加”按钮，选择相应活动类型和活动形式，并准确编辑参与该活动的详细信息，上传材料附件和学时证明后，点击“提交”，待单位管理员审核无误提交到主管部门审核即可。



提交成功后若发现信息有误，可进行“撤回”操作，撤回成功后可点击活动名称进入详情页修改，也可进行删除。

待办事项 申请活动时

活动名称 请输入活动名称 课程类型 请选择 审核状态 请选择 搜索 高级搜索

提交 添加 删除 撤回 导出

序号	活动名称	培训开始时间	培训结束时间	申请人	申请时间	活动类型	课程类型	活动形式	审核意见	审核状态
1	2021年振证	2021-02-01	2021-08-31		2021-09-08	在岗培训	专业科目+公共科目	二模(援藏、援疆、援外)	查看	审核中

共 1 条 < 1 > 前往 1 页

10. 继教学时互认证明

线上培训学时完成后，在“继教学时互认证明”模块点击“开具年度学时证明”按钮，选择年份，点击“立即申请”即可，学时证明申请仅限当前年度，可多次申请，但只保留最后一次下载学时证明，之前申请学时证明自动作废，“查看明细”可查询此学时证明的线上培训明细。

注： 学习证明申请数据**仅包括在省厅认可的三家培训机构培训的课程。**

继教学时互认证明

您好：李庆 2022-02-11 星期五 17:25 帮助 消息 退出

基本概况

继教学时互认证明

学时证明用于您在未完成事业单位工作人员本功能只提申请您在三家线上学习平台该证明可以多次开具，同一年度内只保留最后一次

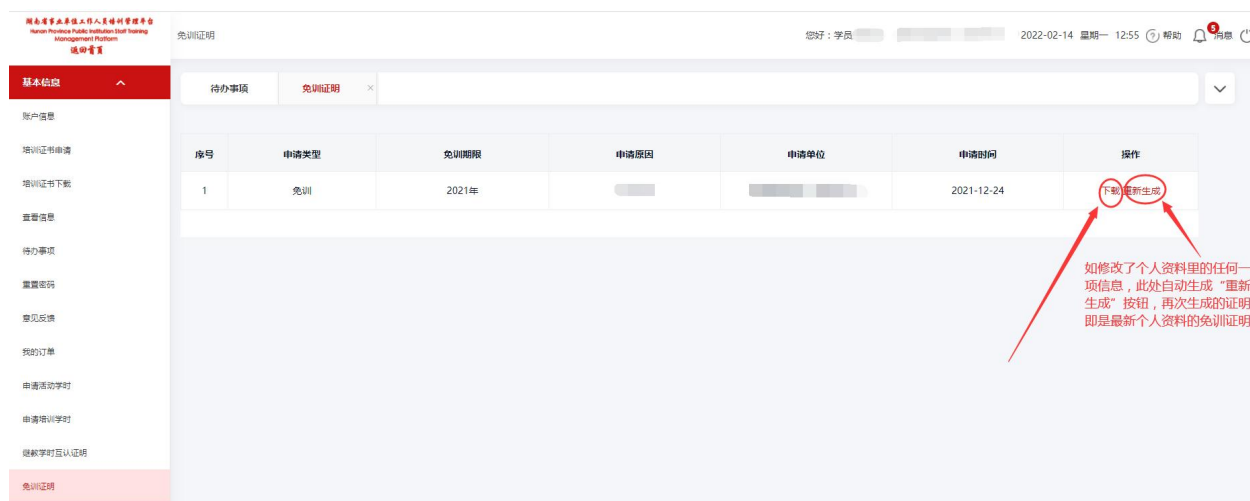
选择年度 2021年

取消 立即申请

暂无数据

11. 免训证明

管理员账号提交个人免训申请上级主管单位审核通过后，个人可在此模块下载免训证明。



12. 培训记录查询

在此模块可以使用本人身份证号或证书编号查询已生成的培训证书明细。



查询结果展示：

首页 政策法规 通知公告 培训记录查询 最新资讯 联系我们 帮助中心																
培训记录查询 > 查询结果																
培训年度 <input type="text" value="请选择"/> <input type="button" value="查询"/>																
序号	姓名	身份证号	年度	课程类别	继续教育基地/承担单位	学时	成绩	申请部门	申请人	申请时间	审核部门	审核人	审核时间	审批部门	审批人	审批时间
1		4301***	2021	公需课	北京思想天下教育科技有限公司	1	合格		-	2021-10-30	-	-	-	-	-	-
2		4301****	2021	公需课	北京思想天下教育科技有限公司	5	合格		-	2021-10-31	-	-	-	-	-	-
3		4301****	2021	公需课	北京思想天下教育科技有限公司	2.5	合格		-	2021-10-31	-	-	-	-	-	-

如您在使用过程中遇到问题请致电客服电话：4000-434-678我们全体客服人员将竭诚为您服务！

湖南省事业单位工作人员培训管理平台

二零二二年十一月